
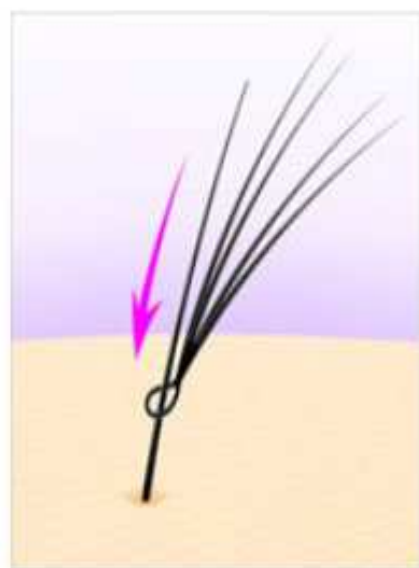




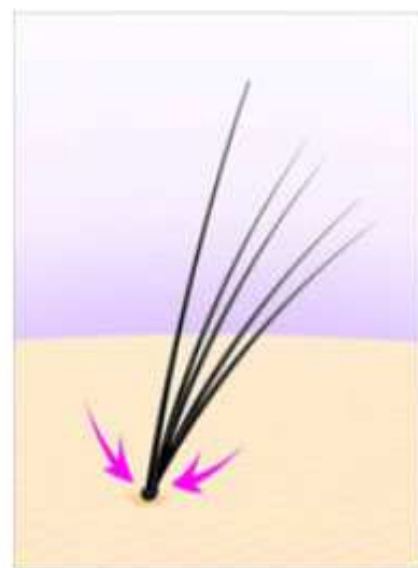
①お客様には楽な姿勢で横になっていただきます。



②ボリュームアップしたい箇所の自毛を選びます。



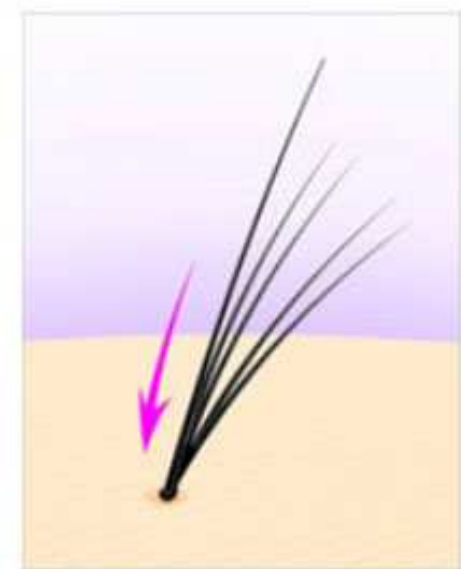
③選んだ自毛に増毛用人工毛を通します。



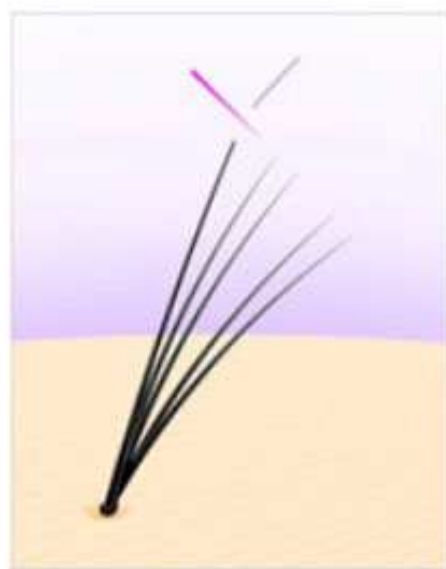
④自毛根元に増毛用人工毛を結毛します。



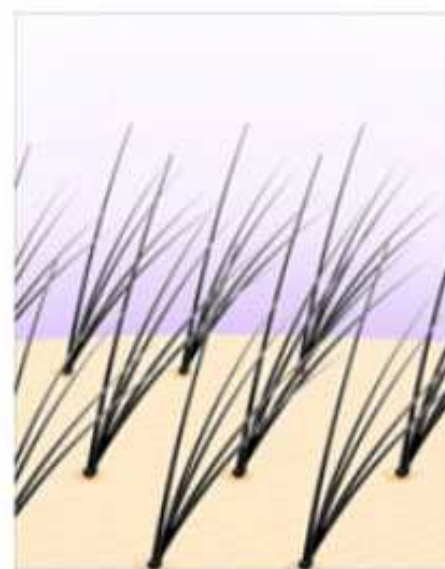
⑤自毛が伸びると増毛箇所も上部に上がってきます。



⑥使い捨てでない増毛用人工毛は自毛根元に移動させることができます。



⑦自毛の伸びた部分をカットして整えます。



⑧スマートアップエクステなら1本の自毛を3~7倍に増やすことができます。



⑨思い通りのヘアスタイルを楽しめます。